



Ministero dell'Istruzione, dell'Università e della Ricerca

Direzione generale per interventi in materia di edilizia scolastica,
per la gestione dei fondi strutturali per l'istruzione e per l'innovazione digitale

#iMiei10Libri



MINI GUIDA
dell'applicazione

Introduzione

Insegnanti e alunni possono votare i **10 libri** che vorrebbero leggere e trovare nelle biblioteche scolastiche.

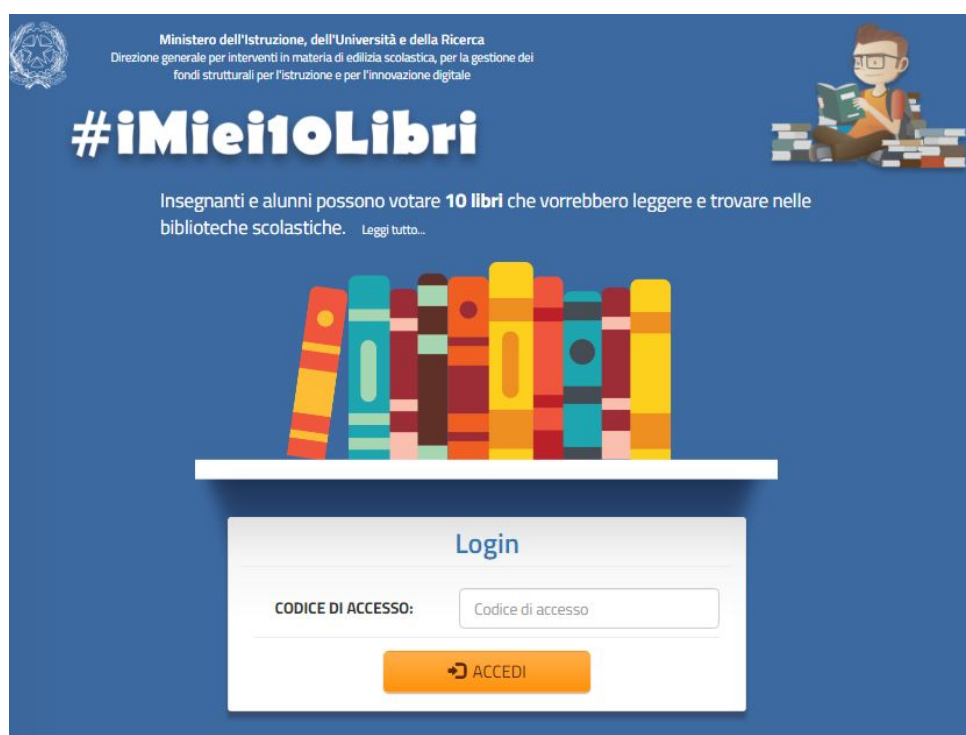
Ogni classe voterà i suoi 10 libri preferiti e potrà farlo dal **1 giugno** al **1 dicembre 2016**.



Sulla homepage del sito del Miur (<http://www.istruzione.it/>) troverete sulla sinistra il banner dedicato che vi porterà all'applicazione.


I passi da seguire

Per prima cosa dovete effettuare il login inserendo nell'apposito campo il **Codice di accesso ricevuto per email** e poi cliccare sul pulsante **ACCEDI**.




L'applicazione propone una schermata con i dati della vostra scuola e l'elenco, a sinistra, di tutti i plessi associati all'istituzione scolastica principale.

Dovete selezionare il plesso di appartenenza: la selezione del plesso farà sì che i campi **Plesso/Sezione staccata** e **Denominazione** si **compilino in automatico**.



Ministero dell'Istruzione, dell'Università e della Ricerca
Direzione generale per interventi in materia di edilizia scolastica, per la gestione dei fondi strutturali per l'istruzione e per l'innovazione digitale



#iMiei10Libri

Codice Istituzione scolastica: [REPORT ISTITUZIONE SCOLASTICA](#)

Denominazione:

Plessi/Sezioni staccate

- [PCEE814013](#)
- [PCEE814024](#)
- [PCEE814035](#)
- [PCMM814012](#)
- [PCMM814023](#)

Il mio libro preferito

Plesso/sezione staccata [REPORT](#)

Denominazione

Classe* **Sezione***

Titolo*

Autore*

[SALVA](#)

* Campi obbligatori

Lista libri preferiti

Visualizza righe per pagina Filtra

Azioni	Classe	Titolo	Autore
Nessun dato da visualizzare			

Nessun risultato [Precedente](#) [Successivo](#)

[LOGOUT](#)

V1.0.0

A questo punto dovete inserire la **Classe** (a scelta dal menu a tendina) e la **Sezione**. Entrambi i campi sono **obbligatori**.

Classe*	<input type="text"/>	Sezione*	<input type="text"/>
---------	----------------------	----------	----------------------

È il momento di votare il primo libro:

compilate i campi **Titolo** e **Autore** e poi cliccate sul pulsante **SALVA**.

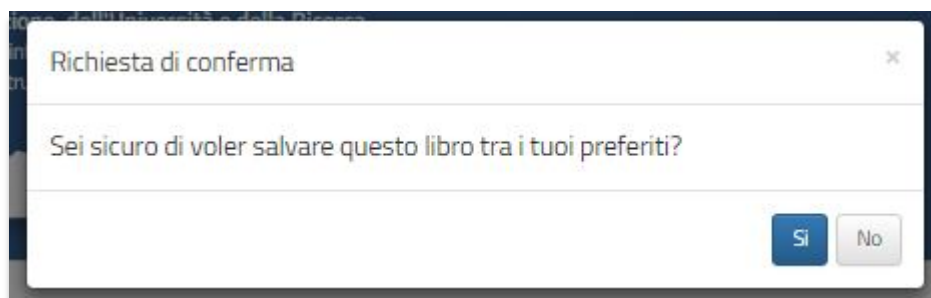
Il campo **Titolo** è a compilazione automatica. Per evitare errori e risparmiare tempo basterà digitare le prime tre lettere iniziali e subito l'applicazione fornirà un elenco di possibili titoli. Basterà selezionare il titolo di interesse e in automatico si completerà anche il campo **Autore**.

Titolo*	<input type="text" value="Titolo del libro"/>
Autore*	<input type="text" value="Autore del libro"/>
<input type="button" value="✓ SALVA"/>	

NOTA BENE

Un corposo numero di libri è già stato caricato a sistema. **L'autocompletamento** del Titolo funzionerà solo per i libri presenti nell'elenco. Se il libro non fosse presente, potrete comunque inserirlo digitando per esteso e **correttamente** sia il Titolo sia l'Autore.

Dopo aver cliccato il pulsante **SALVA** comparirà un messaggio di conferma:





Richiesta di conferma

Sei sicuro di voler salvare questo libro tra i tuoi preferiti?

Se scegliete **No**, i dati non verranno salvati.

Se scegliete **Sì**, il sistema confermerà il salvataggio e inserirà la scelta fatta nella tabella "Lista libri preferiti".


Ministero dell'Istruzione, dell'Università e della Ricerca
Direzione generale per interventi in materia di edilizia scolastica, per la gestione dei fondi strutturali per l'istruzione e per l'innovazione digitale


#iMiei10Libri

Codice Istituzione scolastica: REPORT ISTITUZIONE SCOLASTICA

Denominazione:

Plessi/Sezioni staccate

PCEE814013

PCEE814024

PCEE814035

PCMM814012

PCMM814023

Il mio libro preferito

Plesso/sezione staccata REPORT

Denominazione

Classe* **Sezione***

Titolo*

Autore*

✓ SALVA

* Campi obbligatori

La preferenza è stata salvata in archivio.

Lista libri preferiti

Visualizza righe per pagina Filtra

Azioni	Classe	Titolo	Autore
	2°A	lorem ipsum	lorem ipsum

Visualizzate righe da 1 a 1 di 1 righe Precedente 1 Successivo

LOGOUT

V1.0.0

Ottimo!

Siete riusciti a inserire il vostro primo libro, ripetete le operazioni dall'inizio per inserire le altre 9 preferenze.

Come modificare la "Lista libri preferiti"

Se i dati non fossero esatti, potrete modificarli anche in seguito, fino al **1 dicembre 2016** (data di chiusura delle votazioni), seguendo le indicazioni qui riportate.

Nella colonna "**Azioni**" della tabella "**Lista libri preferiti**" ci sono due icone.



Una consente di **cancellare** e l'altra di **modificare** quanto inserito.

Come monitorare l'andamento del voto

I due bottoni **Report istituzione scolastica** e **Report** consentono di scaricare in formato excel quanto inserito sia a livello di *Istituzione scolastica* sia a livello di *Plesso/Sezione staccata* per avere sempre la situazione aggiornata.